

表紙フルカラー印刷 リングメモ Dタイプ テンプレート

- ※「デザイン」レイヤーにデザインデータを作成して下さい。
- ※入稿時に「印刷範囲」レイヤーを削除または非表示にして下さい。

入稿前に必ずCHECK!! なるべくテンプレートにはめ込んで下さい。テンプレートにはめ込まない場合は、これらの内容を網羅して下さい。

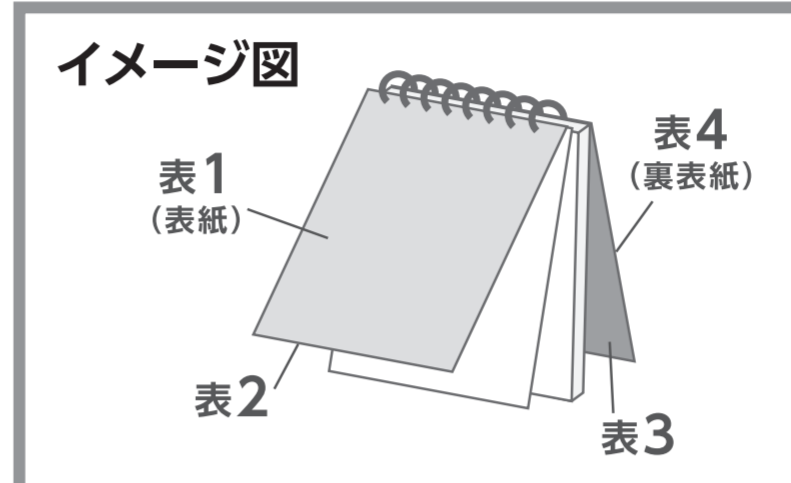
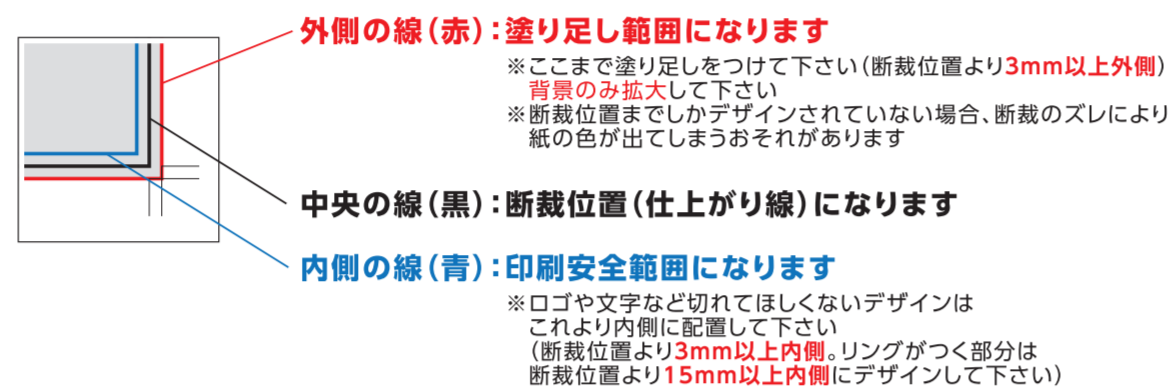
チェック事項をご確認いただき、不備のないデータでのご入稿をお願いいたします。

Illustratorデータについて

- 文字のアウトラインをかけたか?
- 切れてほしくないデザインは印刷安全範囲内にありますか?
- 配置画像は、全て正しくリンクor埋め込みされていますか?
- 画像解像度は300~400pixel/inchになっていますか?
- カラーモードはCMYK(カラー)orグレースケール(1色)になっていますか?
※RGBは印刷時に色味が大きく変わってしまうので注意
- 作成されたバージョンで保存して下さい。

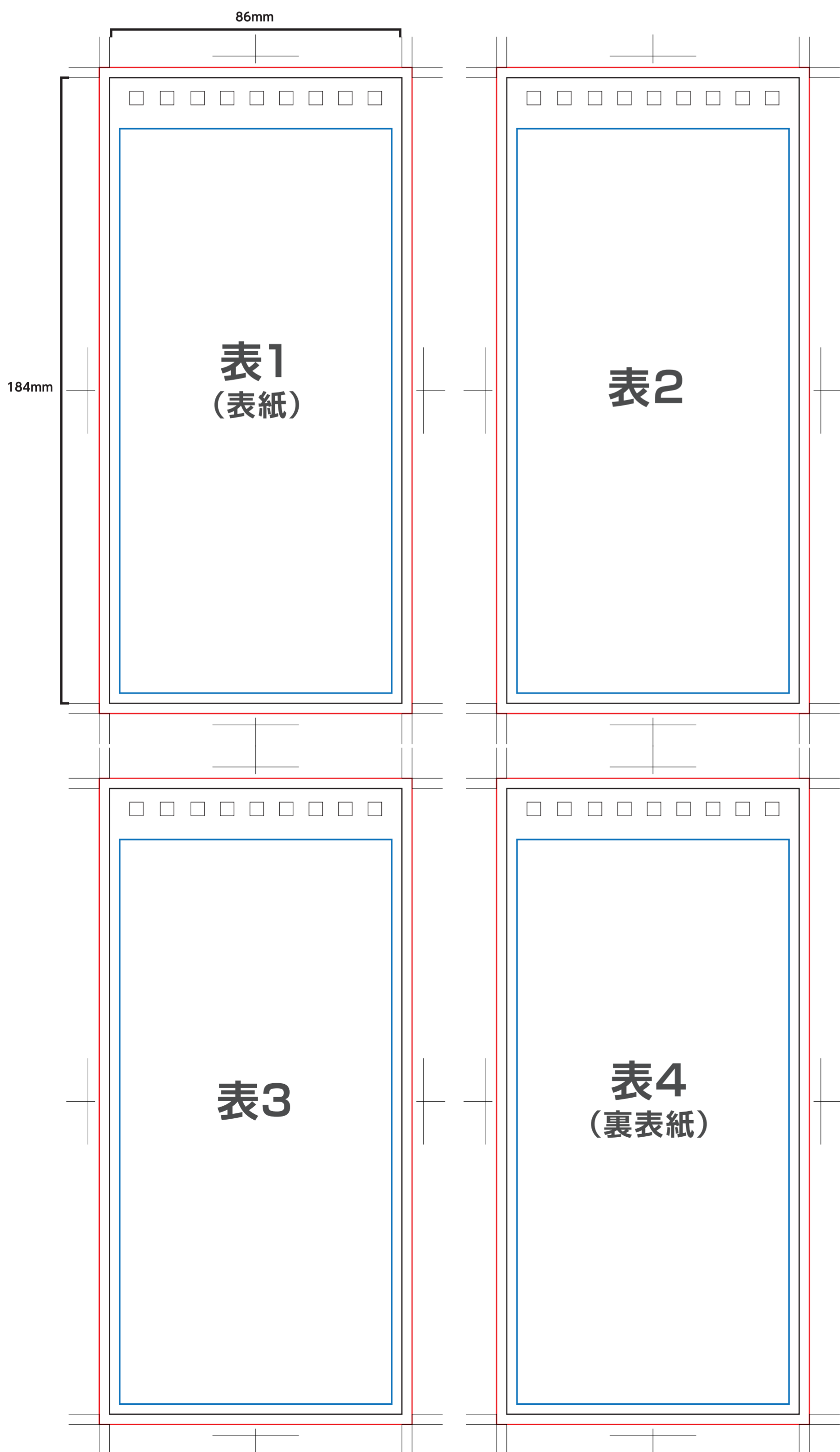
Photoshop(画像)データについて

- 切れてほしくないデザインは印刷安全範囲内にありますか?
- 画像解像度は300~400pixel/inchになっていますか?
- カラーモードはCMYK(カラー)orグレースケール(1色)orモノクロ2階調になっていますか?
※RGBは印刷時に色味が大きく変わってしまうので注意
- EPS形式で保存する際、トリムマークや説明の書かれたレイヤーは削除して下さい。
自動で全てのレイヤーが統合されてしまいます。



表紙部分 テンプレート

サイズ:W86×H184mm



メモ部分 テンプレート

